



## Bastelanleitung Cupcake Topper

Die niedlichen Fledermäuse von der nachfolgenden Seite einfach auf farbigem Ton-Papier ausdrucken und dann vorsichtig ausschneiden.

Sie können auch einfach auf weissem Papier ausgedruckt und anschließend in gewünschter Farbe hübsch ausgemalt werden.

Für die Stabilität sollten Sie aber festeres Papier wählen.

Zum Schluss auf der Rückseite einen Holzspieß mit einem Streifen Tesafilm befestigen.









Wer es von beiden Seiten hübsch haben möchte, kann einfach zwei Fledermäuse zusammenkleben und damit den Holzspieß in der Mitte befestigen.

Dann immer einen Ausdruck normal und einen gespiegelt !

Sonst passen die Fledermäuse nicht zusammen. :-)

**Tipp: Es können natürlich nicht nur Cupcakes damit verschönert werden.**

für Mini Cupcakes



für normale Cupcakes

